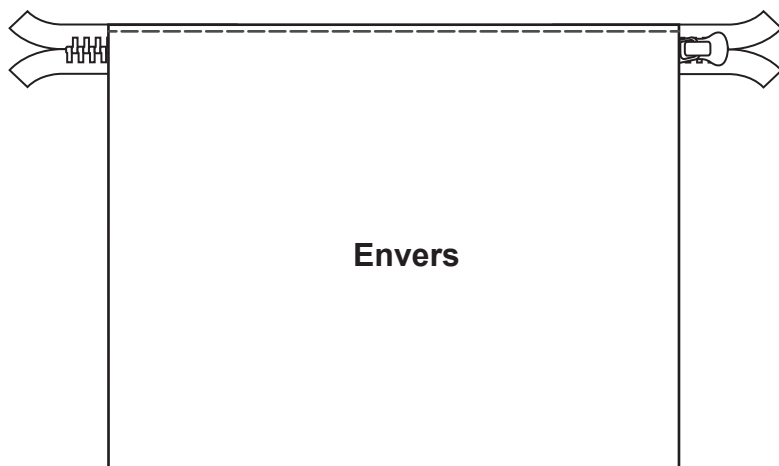


Notice de Montage des Pochettes 1/2

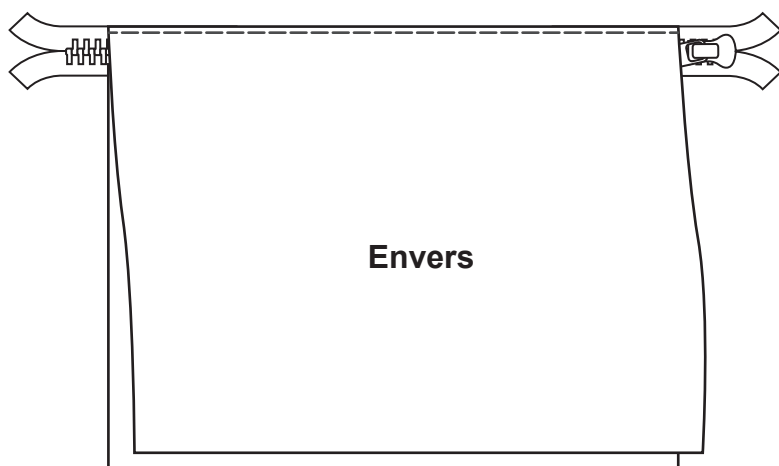
© 11/2017 Atelier des ABCDaires

Coupez soigneusement le velours au ras du dessin en supprimant toutes les parties blanches. Vous obtenez un devant et un dos. Les marges de couture sont comprises dans le dessin (1 cm).

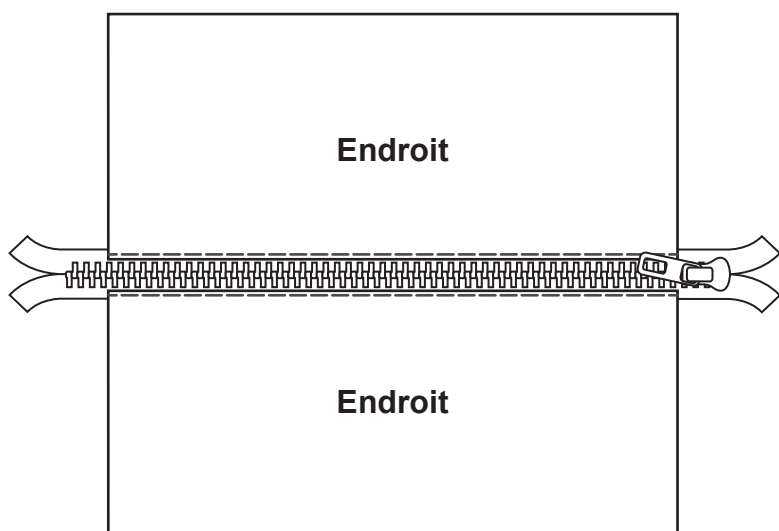
Le montage est ultra simple. Prévoyez une fermeture éclair plus grande que la largeur de la trousse (environ 25 cm).



Posez la fermeture éclair fermée sur la table endroit vers vous et posez le velours endroit contre endroit par dessus. Alignez le bord supérieur de la fermeture éclair et celui du velours. Epinglez et piquez près des dents de la fermeture éclair, avec le pied spécial si vous l'avez.



Dépliez. Pivotez la pochette à 180°. Du deuxième côté de la fermeture éclair, faites de même avec l'autre moitié de la trousse, en posant le deuxième velours endroit contre endroit. Alignez bien bord à bord en haut et sur les côtés. Epinglez et cousez.



Dépliez. Faites une surpiqûre à environ 2 mm du bord des dents de la fermeture éclair.

Ouvrez la fermeture à moitié (curseur au milieu, pour pouvoir retourner ensuite).

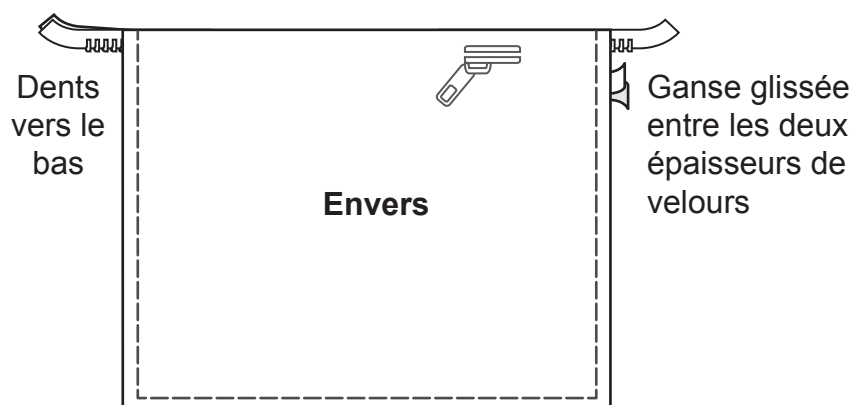
Vous pouvez aussi poser la fermeture éclair en suivant le tutoriel "coins parfaits" que vous trouverez sur notre Blog. Il est expliqué pour les grandes trouses doublées mais peut tout à fait être suivi pour cette pochette non doublée.

Notice de Montage des Pochettes 2/2

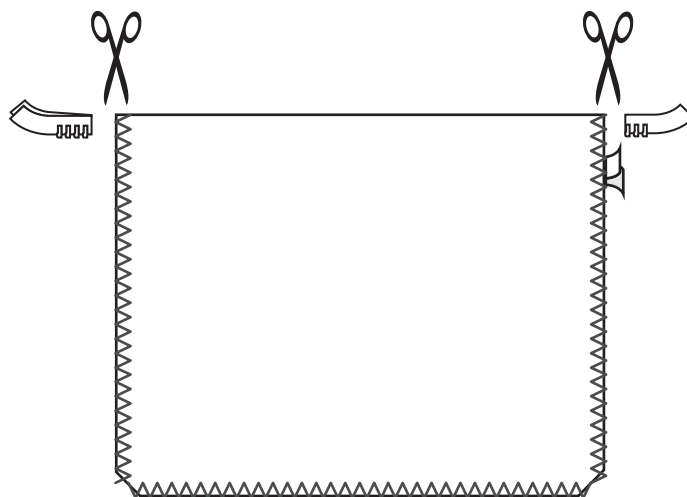
© 11/2017 Atelier des ABCDaires



Superposez les velours endroit contre endroit, en alignant bien les bords. Glissez un petit morceau de ganse pliée en deux sur l'un des côtés. Le pli est pris en sandwich entre les deux épaisseurs de velours, les bords à vif bien alignés dépassant du velours. Cousez les trois côtés.



Biseautez les angles. Réduisez les coutures à environ 5 mm. Coupez les surplus de fermeture éclair, et pour finir surjetez les coutures et retournez sur l'endroit. Vous pouvez aussi ajouter une doublure si vous le souhaitez. consultez la notice de montage des jolies trousse sur notre site Internet.



Bravo ! Votre trousse est finie !

Bénédict

Retrouvez tous nos modèles de
pochettes sur notre site Internet :

www.abcdaires.com